

### INFORME EPIDEMIOLÓGICO | ANO 2024 | PERÍODO DE 01/01 a 02/11

Informe de periodicidade semanal  
Fontes: Sivep-Gripe/GAL/AASS/FVS-RCP  
Dados sujeitos a alteração

#### Notificação de casos SRAG (1)

Casos notificados (2024)	Casos (últimas 3 semanas) (4)
3.958	138

#### Casos de SRAG por vírus respiratórios (VR) (2)

SRAG por VR (2024)	SRAG por VR (últimas 3 semanas) (4)
1.608	10

#### Óbitos por vírus respiratórios (3)

Óbitos por VR (2024)	Óbitos por VR (últimas 3 semanas) (4)
66*	0

#### Indicadores da Vigilância Laboratorial

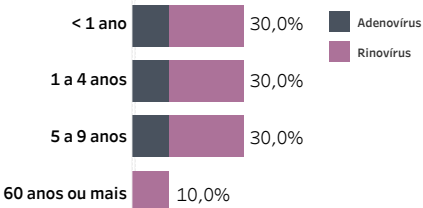
A FVS-RCP informa que realiza a Vigilância Laboratorial dos casos suspeitos de Influenza e outros vírus respiratórios. As amostras dos pacientes suspeitos são encaminhadas ao Laboratório Central de Saúde Pública (Lacen-AM) e submetidas à pesquisa de diagnóstico molecular para identificação dos vírus respiratórios.

#### Total de Vírus Respiratórios Identificados

Total de amostras pesquisadas (2024)	Amostras positivas para VR (2024)	Amostras positivas para VR (últ. 3 semanas) (4)
22.326	10.240	254

### DESCRIÇÃO DOS CASOS DE SRAG POR VÍRUS RESPIRATÓRIOS

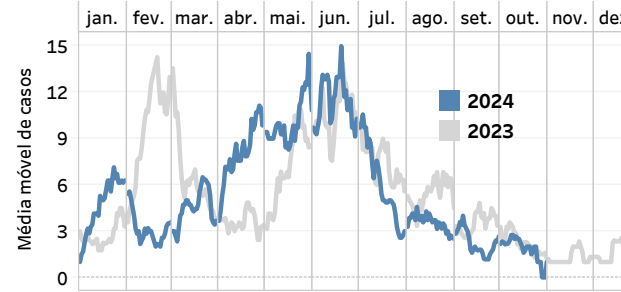
#### Faixa etária (últimas 3 semanas) (4)



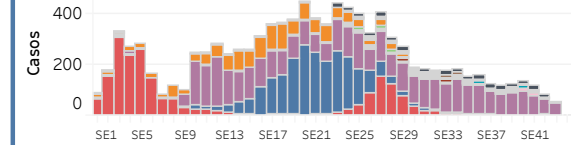
#### Varição percentual entre os anos 2023/2024, por mês da notificação, até 02/11

	2023	2024	Var. (%)
janeiro	76	159	+109%
fevereiro	307	69	-78%
março	171	129	-25%
abril	104	258	+148%
maio	234	303	+29%
junho	322	336	+4%
julho	213	172	-19%
agosto	148	103	-30%
setembro	94	51	-46%
outubro	63	28	-56%
Total geral	1.732	1.608	-7%

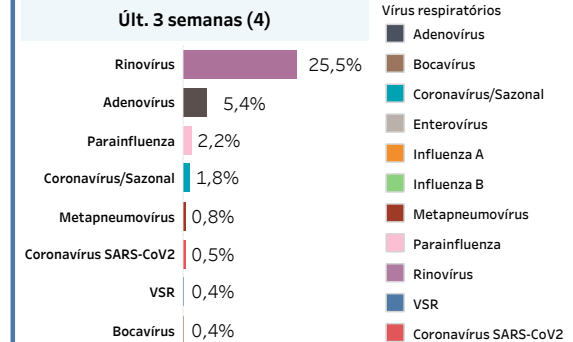
#### Data da notificação



#### Agente etiológico e semana da coleta



#### Proporção de amostras segundo agente etiológico



#### Óbitos por agente e município de residência (3)\*

	COVID-19	VSR	Influenza A	Parainfluenza 3	Rinovírus	Adenovírus	Total geral
Autazes	1		1				2
Benj. Constant	1						1
Boca Do Acre	1						1
Envira	2						2
Guajara					1		1
Ipixuna	2		1			1	4
Itacoatiara	1						1
Manacapuru			1		2		3
Manaus	32	8	5	1	2		48
Pauini	1						1
Tabatinga		1					1
Tapauá	1						1
Tefé	1	1					2
Total geral	43	10	8	1	3	1	66

#### Rank: casos por município

	Casos	Últ. 3 semanas
1 Manaus	1.128	8
2 Parintins	68	0
3 Manacapuru	65	0
4 Tefé	36	0
5 Lábrea	35	0
6 Itacoatiara	31	0
7 Guajara	17	0
8 Ipixuna	15	0
9 Iranduba	14	0
Tabatinga	14	0
10 Barcelos	12	1
Boca Do Acre	12	0
Sao Gabriel da Cacheira	12	0
Tonantins	12	0

#### Casos segundo agente etiológico

	VSR	COVID-19	Rinovírus	Influenza A (não subtipado)	Adenovírus	Influenza A (H1N1)pdm09	Influenza A (H3N2)	Metapneumovírus	Influenza B	Influenza A (não subtipável)	Bocavírus	Parainfluenza	Outros vírus respiratórios
Casos	585	431	344	90	49	45	20	12	10	9	8	3	2
Últ. 3 semanas	0	0	7	0	2	0	0	0	0	0	0	0	0

Sala de Análise de Situação de Saúde (SASS)