

INFORME EPIDEMIOLÓGICO | ANO 2024 | PERÍODO DE 01/01 a 29/06

Informe de periodicidade semanal
Fontes: Sivep-Gripe/GAL/AASS/FVS-RCP
Dados sujeitos a alteração

Notificação de casos SRAG (1)

Casos notificados (2024)	Casos (últimas 3 semanas) (4)
2.342	218

Casos de SRAG por vírus respiratórios (VR) (2)

SRAG por VR (2024)	SRAG por VR (últimas 3 semanas) (4)
1.043	112

Óbitos por vírus respiratórios (3)

Óbitos por VR (2024)	Óbitos por VR (últimas 3 semanas) (4)
23*	0

Indicadores da Vigilância Laboratorial

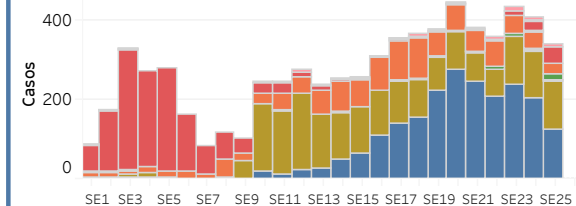
A FVS-RCP informa que realiza a Vigilância Laboratorial dos casos suspeitos de Influenza e outros vírus respiratórios. As amostras dos pacientes suspeitos são encaminhadas ao Laboratório Central de Saúde Pública (Lacen-AM) e submetidas à pesquisa de diagnóstico molecular para identificação dos vírus respiratórios.

Total de Vírus Respiratórios Identificados

Total de amostras pesquisadas (2024)	Amostras positivas para VR (2024)	Amostras positivas para VR (últ. 3 semanas) (4)
14.020	6.955	805

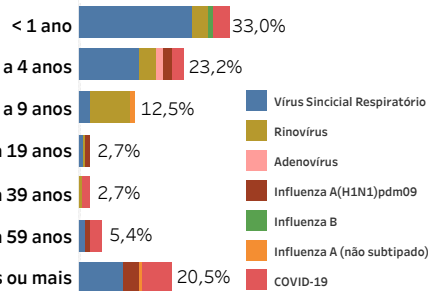
14.020 6.955 805

Agente etiológico e semana da coleta



DESCRIÇÃO DOS CASOS DE SRAG POR VÍRUS RESPIRATÓRIOS

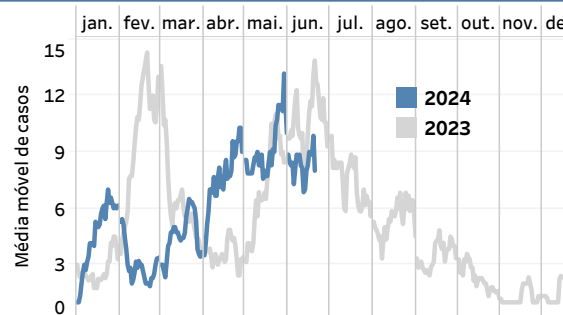
Faixa etária (últimas 3 semanas) (4)



Variação percentual entre os anos 2023/2024, por mês da notificação, até 29/06

	2023	2024	Var. (%)
janeiro	76	156	+105%
fevereiro	307	66	-79%
março	171	129	-25%
abril	104	241	+132%
maio	234	276	+18%
junho	299	175	-41%
Total geral	1.191	1.043	-12%

Data da notificação



Óbitos por agente e município de residência (3)*

	COVID-19	Influenza A	VSR	Total geral
Manaus	10	5	1	16
Autazes	1	1		2
Ipixuna	2			2
Benj. Constant	1			1
Envira	1			1
Manacapuru		1		1
Total geral	15	7	1	23

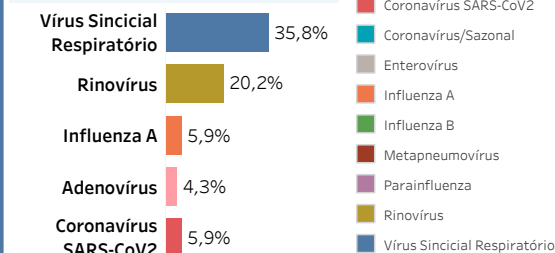
Rank: casos por município

	Casos	Últ. 3 semanas
1 Manaus	752	74
2 Manacapuru	45	6
3 Parintins	42	0
4 Tefé	28	1
5 Lábrea	20	3
6 Itacoatiara	18	4
7 Ipixuna	14	0
8 Tabatinga	9	0
9 Autazes	9	0
10 Boca Do Acre	8	1

Casos segundo agente etiológico

	Vírus Sincicial Respiratório	COVID-19	Rinovírus	Influenza A (não subtipado)	Influenza A(H1N1)pdm09	Influenza A(H3N2)	Adenovírus	Influenza A(não subtipável)	Influenza B	Bocavírus
Casos	418	283	182	77	36	20	21	2	3	1
Últ. 3 semanas	52	17	18	2	8	0	1	0	1	0

Proporção de amostras segundo agente etiológico (últimas 3 semanas) (4)



Sala de Análise de Situação de Saúde (SASS)